

REDLIGHT

SVĚTELNÁ TERAPIE PRO OBLIČEJ

- 9 REŽIMŮ
- 4 VLNOVÉ DÉLKY



BEZDRÁTOVÉ



**DÁLKOVÉ
OVLÁDÁNÍ**



**BATERIE
2 000 mAh**



280 LED DIOD

OBSAH

1. Specifikace	3
2. Změna režimů	4
3. Nabíjení masky	4
4. Režimy světelné terapie	5
5. Doporučená frekvence používání	5
6. Jak používat	6
7. Krok za krokem	7
8. Obsah balení	8
9. Bezpečnostní pokyny	9
10. Nebezpečí	9
11. Varování	10
12. Upozornění	11
13. Čištění a údržba	11
14. Prohlášení	12
15. Shoda s předpisy EU	12
16. Bezpečnostní pokyny	13

1. SPECIFIKACE

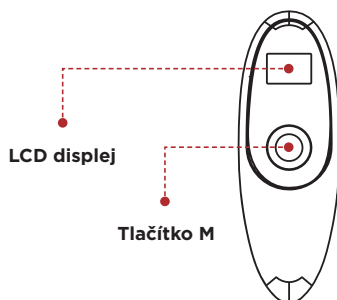
Název produktu	Redlight světelná terapie pro obličej
Model	Pro obličej
Rozměry produktu	634 × 228 × 154 mm
Hmotnost	318 g
Výstupní výkon	4,2 W
Počet LED diod	280
9 světelných režimů	R+N, červené, NIR, modré, zelené, fialové, tyrkysové, žluté, bílé
Blízké infračervené světlo (NIR)	850 nm
Červené světlo	630 nm
Modré světlo	465 nm
Zelené světlo	530 nm
Fialové světlo	modré 465 nm + červené 630 nm
Indigo světlo (tyrkysové)	modré 465 nm + zelené 530 nm
Žluté světlo	zelené 530 nm + červené 630 nm
Bílé světlo	modré 465 nm + zelené 530 nm + červené 630 nm
Kapacita baterie	2 000 mAh
Nabíjecí port	USB-C
Vstup pro nabíjení	DC 5 V / 1 A
Doba nabíjení	3,5 hodiny
Doba provozu	1,5 hodiny

2. ZMĚNA REŽIMŮ

Stiskněte tlačítko **M** na dálkovém ovladači pro přepínání mezi režimy:

Dálkové ovládání

- M1** R+N (červené + infračervené)
- M2** RED – červené světlo
- M3** NIR – blízké infračervené světlo
- M4** BLU – modré světlo
- M5** GRN – zelené světlo
- M6** PURP – fialové světlo
- M7** TEAL – tyrkysové světlo
- M8** YEL – žluté světlo
- M9** WHT – bílé světlo



3. NABÍJENÍ MASKY

Připojte zařízení ke zdroji energie pomocí **USB-C kabelu**.

Indikátory nabíjení

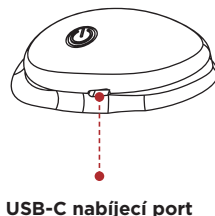
- Červené světlo:** probíhá nabíjení
- Zelené světlo:** plně nabit

Důležité poznámky

- Doba nabíjení:** cca 3,5 hodiny
- Výdrž baterie:** až 90 minut používání

Masku **nelze používat během nabíjení**.

Při nízkém stavu baterie se rozsvítí kontrolka na horní části masky. Doporučuje se zařízení včas dobít, aby nebylo ovlivněno další použití.



4. REŽIMY SVĚTELNÉ TERAPIE

- M1 Červené + blízké infračervené světlo**
Benefity: pomáhá redukovat vrásky a jemné linky, podporuje mikrocirkulaci pleti.
- M2 Červené světlo**
Benefity: stimuluje aktivitu buněk a podporuje metabolismus pokožky.
- M3 Blízké infračervené světlo (NIR)**
Benefity: pomáhá regenerovat poškozenou pokožku, podporuje pevnost a pružnost.
- M4 Modré světlo**
Benefity: pomáhá eliminovat bakterie a podporuje prokrvení pleti.
- M5 Zelené světlo**
Benefity: zklidňuje pokožku a pomáhá sjednotit její tón.
- M6 Fialové světlo**
Benefity: podporuje tvorbu kolagenu a elastinu, přispívá k pevnější pleti.
- M7 Tyrkysově světlo**
Benefity: zvyšuje energii kožních buněk a urychluje metabolismus.
- M8 Žluté světlo**
Benefity: podporuje regeneraci pleti, vhodné zejména po únavě nebo podráždění sluncem, pomáhá rozjasnit pokožku.
- M9 Bílé světlo**
Benefity: proniká do hlubších vrstev pokožky a zvyšuje celkový efekt ošetření.

5. DOPORUČENÁ FREKVENCE POUŽÍVÁNÍ

- používejte **3-4x týdně 10-20 minut** na jednu proceduru
- při dobré toleranci lze péči postupně zintenzivnit dle potřeby

6. JAK POUŽÍVAT

Existují dva způsoby ovládání masky:

1. Ovládání tlačítkem na masce

Stiskněte a podržte tlačítko napájení po dobu 2 sekund – zazní krátký zvukový signál a maska přejde do pohotovostního režimu, přičemž začne blikat zelená kontrolka.

Krátkým stisknutím tlačítka přepínáte světelné režimy **M1 až M9**.

Každý režim má **přednastavený čas 10 minut**, po jeho uplynutí se maska automaticky vypne.

Opětovným podržením tlačítka po dobu 2 sekund masku vypnete.

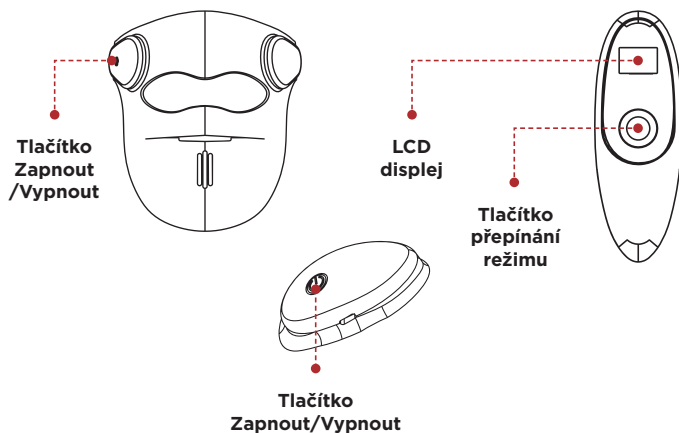
2. Ovládání pomocí dálkového ovladače

Dálkovým ovladačem lze přepínat světelné režimy **M1 až M9**.

Dálkový ovladač **nelze použít k zapnutí ani vypnutí masky**.

Tipy pro bezpečné použití

- Před prvním použitím vyzkoušejte masku **na paži po dobu 1 minuty**.
- Pokud se neobjeví nepříjemné pocity, můžete produkt používat standardně.
- V případě potřeby restartu zařízení jej jednoduše znovu zapněte.
- Pokud masku nepoužíváte, **vypněte ji a uložte zpět do ochranného balení**.



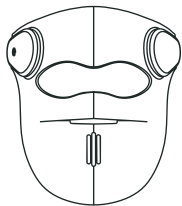
7. KROK ZA KROKEM

- Krok 1:** Očistěte pleť, pokožka by měla být čistá a suchá.
- Krok 2:** Nastavte délku popruhu a nasadte masku tak, aby pohodlně seděla.
- Krok 3:** Dlouhým stisknutím tlačítka napájení zařízení zapněte – světlo se rozsvítí.
- Krok 4:** Krátkým stisknutím tlačítka **M** na ovladači přepínejte mezi režimy **M1 až M9**.
- Krok 5:** Jedna procedura trvá **10 minut**.
- Krok 6:** Užijte si světelnou terapii – po skončení programu se zařízení **automaticky vypne**.

Po ošetření

Po dokončení procedury můžete pleť **hydratovat podle své běžné skincare rutiny** pro maximální efekt.


8. OBSAH BALENÍ



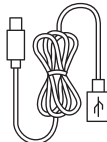
LED maska



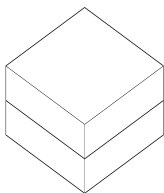
Dálkový ovladač



Uživatelská příručka



Nabíjecí kabel USB-C



Krabička

9. BEZPEČNOSTNÍ POKYNY

Pro bezpečné používání tohoto zařízení si pečlivě přečtete návod a dodržujte uvedené pokyny.

- ⊘ **Nebezpečí:** situace, které mohou vést k vážnému zranění nebo ohrožení života.
- ! **Varování:** situace, které mohou způsobit závažné zranění osob.
- ⚠ **Upozornění:** situace, které mohou způsobit zranění nebo materiální škody.

10. NEBEZPEČÍ

Osoby používající zdravotnická zařízení, jako jsou **kardiostimulátory, EKG přístroje, přístroje pro podporu srdce a plic nebo infuzní pumpy**, by tento produkt neměly používat. Mohlo by dojít k poruše zdravotnického zařízení nebo fyzickému diskomfortu.

Nepoužívejte produkt v blízkosti **napuštěné vany, sprchy, umyvadla nebo jiných nádob s vodou**. Udržujte zařízení i napájecí zdroj v suchu.

Nepoužívejte zařízení v blízkosti **sporáku, topení nebo klimatizačních jednotek**, aby nedošlo k poškození produktu nebo nehodě.

Pokud je **produkt, dálkový ovladač nebo napájecí kabel poškozen**, nepoužívejte jej – hrozí riziko úrazu elektrickým proudem.

Uchovávejte zařízení mimo dosah **kojenců a dětí**, aby nedošlo k nebezpečným situacím.

Produkt **není voděodolný**. Neponořujte jej do vody, mohlo by dojít k poškození nebo nehodě. Pokud dojde k namočení, zařízení dále nepoužívejte.



11. VAROVÁNÍ

- Tento produkt je určen **pouze pro použití na obličej**. Nepoužívejte jej k řešení jiných problémů, než pro které je určen.
- **Nerozebírejte, neupravujte ani neopravujte zařízení sami**, aby byla zajištěna jeho správná funkce.
- Nepoužívejte současně s **fotosenzitivními (světlocitlivými) složkami** nebo kosmetikou obsahující **kyseliny (např. AHA, BHA, retinoidy apod.)**.

Produkt není vhodný pro následující osoby:

- osoby **mladší 18 let**
- pacienti se **srdečním onemocněním**
- osoby s **abnormálním krevním tlakem**
- osoby s **duševním onemocněním**
- osoby se **zvýšenou citlivostí na světlo (fotosenzitivita)**
- osoby s **infekčním onemocněním**
- osoby s **diabetem**
- osoby s **melanomem nebo jinými kožními nádory**
- osoby s **zhoubnými nádory**
- **těhotné a kojící ženy** a osoby s velmi citlivou pokožkou
- pokožka **poškozená sluncem**
- osoby užívající léky, zejména **onkologičtí pacienti** nebo osoby s **prekancerózními znaménky**
- osoby s **poruchami hojení ran**
- osoby s **onemocněním imunitního systému**
- osoby, které v posledních **3 měsících podstoupily aplikaci botoxu**
- osoby s **hyperpigmentací** nebo **kontaktní dermatitidou** způsobenou chemickými látkami
- osoby dlouhodobě užívající **steroidní hormonální léčiva** nebo trpící **teleangiektázií** (rozšířené cévky) způsobenou poruchou jater
- osoby s **dermálními výplněmi (fillery)** – před použitím se poradte s lékařem
- pokud aktuálně podstupujete **lékařskou léčbu**, konzultujte použití s lékařem předem

Oblasti nevhodné pro použití

Použití produktu na následujících místech může způsobit nežádoucí reakce nebo kožní problémy:

- jiné než určené oblasti
- místa podrážděná kosmetikou
- zanícená místa, například akné
- pokožka poškozená slunečním zářením
- stařecké skvrny (solární lentigo)
- rozsáhlejší poranění nebo otevřené rány
- místa s podrážděním způsobeným svěděním, zarudnutím nebo mechanickým drážděním



12. UPOZORNĚNÍ

- Při používání zařízení mějte **suché ruce**.
- Produkt je **precizní elektronické zařízení** – neohýbejte jej, netahejte za něj ani na něj nesedejte, aby nedošlo k poškození nebo zkratu. Po použití jej správně uložte.
- Dodržujte doporučenou **dobu a frekvenci používání**, abyste předešli nepříjemným pocitům.
- Pokud během používání pocítíte **jakýkoliv diskomfort, ihned přestaňte zařízení používat**.
- Chraňte hlavní jednotku i napájecí zdroj před **nárazy a poškozením**.

13. ČIŠTĚNÍ A ÚDRŽBA

Pro zachování maximální účinnosti a dlouhé životnosti zařízení: Po každém použití uložte produkt do ochranného boxu, aby nedošlo k jeho poškození nebo zanesení prachem. V případě potřeby očistěte zařízení **jemným hadříkem bez vláken** nebo netkanou textilií lehce navlhčenou alkoholem – otřete části, kde se nachází nečistoty.



Likvidace produktu

Tento produkt obsahuje baterii. **Nevyhazujte jej do běžného komunálního odpadu.** Odevzdejte jej na příslušném sběrném místě pro recyklaci elektroodpadu.

14. PROHLÁŠENÍ

1. Tento produkt **není určen** k diagnostice, léčbě ani prevenci jakékoliv nemoci. Společnost neposkytuje žádná tvrzení, prohlášení ani záruky ohledně schopnosti tohoto produktu léčit jakékoliv fyzické, kožní nebo duševní onemocnění. V případě jakéhokoliv zdravotního problému, který vyžaduje lékařskou péči, se obraťte na kvalifikovaného zdravotnického pracovníka.
2. Společnost nenese žádnou právní odpovědnost za nároky vzniklé v důsledku bezpečnostních problémů způsobených **nesprávným** používáním produktu.

15. SHODA S PŘEDPISY EU

Tento výrobek byl navržen a vyroben v souladu s platnými právními předpisy Evropské unie vztahujícími se na spotřební elektroniku.

Výrobek splňuje požadavky následujících směrnic a nařízení EU:

- Směrnice 2014/30/EU o elektromagnetické kompatibilitě (EMC),
- Směrnice 2011/65/EU o omezení používání některých nebezpečných látek v elektrických a elektronických zařízeních (RoHS),
- ČSN ISO 13485
- ČSN EN IEC 55014-1

Na základě splnění výše uvedených požadavků je výrobek označen značkou CE.

EU prohlášení o shodě je k dispozici u dovozce a lze jej poskytnout na vyžádání příslušným dozorovým orgánům nebo zákazníkům.

Tento výrobek je určen výhradně pro **wellness a relaxační použití**.

Není zdravotnickým prostředkem ve smyslu nařízení (EU) 2017/745 a není určen k diagnostice, léčbě ani prevenci onemocnění.

16. BEZPEČNOSTNÍ POKYNY

Bezpečnostní pokyny

Zařízení používejte pouze k účelům uvedeným v návodu. Nepoužívejte, pokud je zařízení viditelně poškozené, přehřáté nebo vydává neobvyklý zápach. Zařízení nesmí používat osoby se sníženou schopností vnímání tepla bez dozoru. Nepoužívat na otevřené rány, spálenou kůži, čerstvé jizvy, infekce nebo zanícená místa. Nepoužívejte, pokud máte implantované elektronické zařízení (např. kardiostimulátor), pokud lékař nestanoví jinak. Uchovávejte mimo dosah dětí, pokud není uvedeno jinak. Nepoužívat během spánku. Zařízení nevystavujte vodě ani vysoké vlhkosti. Nepoužívejte zařízení v blízkosti hořlavých materiálů.

Kontraindikace a upozornění

Nevhodné pro osoby s fotosenzitivními onemocněními. Nevhodné při epilepsii citlivé na světelné podněty. Nevhodné při těhotenství (pokud není schváleno lékařem). Pokud se objeví podráždění, zarudnutí nebo bolest, okamžitě přerušte používání.

Údržba a čištění

Po použití nechte zařízení vychladnout. Čistěte pouze měkkým suchým nebo lehce navlhčeným hadříkem. Nepoužívejte alkohol, rozpouštědla ani agresivní čisticí prostředky. Zařízení neponořujte do vody.

Skladování

Uchovávejte na suchém místě, mimo přímé sluneční světlo. Teplotní rozsah skladování: -10 °C až +45 °C. Chraňte před prachem a vlhkostí.

Likvidace zařízení

Nevyhazujte mezi běžný komunální odpad. Odevzdejte do specializovaného sběrného místa.

Výrobce

BlueTouch, s.r.o.
Zelený pruh 1974/109,
140 00 Praha, Česko/Czechia
IČO 09437223, DIČ CZ09437223
info@bluetouch.cz



REDLIGHT

SVETELNÁ TERAPIA PRE TVÁR

- 9 REŽIMOV
- 4 VLNOVÉ DĹŽKY



BEZDRÔTOVÉ



**DIALKOVÉ
OVLÁDANIE**



**BATÉRIA
2 000 mAh**



280 LED DIÓD

 **BLUETOUCH.**

OBSAH

1. Podrobnosti špecifikácie	16
2. Zmena režimov	17
3. Nabíjanie masky	17
4. Režimy svetelnej terapie	18
5. Odporúčaná frekvencia používania	18
6. Ako používať	19
7. Krok za krokom	20
8. Obsah balenia	21
9. Bezpečnostné pokyny	22
10. Nebezpečenstvo	22
11. Upozornenie	23
12. Upozornenie	24
13. Čistenie a údržba	24
14. Vyhlásenie	25
15. Zhoda s predpismi EU	25
16. Bezpečnostné pokyny	26

1. PODROBNOSTI ŠPECIFIKÁCIE

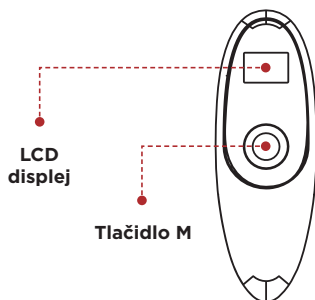
Názov produktu	Redlight svetelná terapia pre tvár
Model	Pre tvár
Rozmery produktu	634 × 228 × 154 mm
Hmotnosť produktu	318 g
Výstupný výkon	4.2 W
Počet LED	280 LED diód
9 svetelných režimov	R+N, červené, NIR, modré, zelené, fialové, tyrkysové, žlté, biele
Blízke infračervené svetlo	850 nm
Červené svetlo	630 nm
Modré svetlo	465 nm
Zelené svetlo	530 nm
Fialové svetlo	modré svetlo 465 nm + červené svetlo 630 nm
Indigo svetlo	modré svetlo 465 nm + zelené svetlo 530 nm
Žlté svetlo	zelené svetlo 530 nm + červené svetlo 630 nm
Biele svetlo	modré svetlo 465 nm + zelené svetlo 530 nm + červené svetlo 630 nm
Kapacita batérie	2000 mAh
Nabíjací port	USB-C
Vstup nabíjania	DC 5 V / 1 A
Čas nabíjania	3.5 h
Doba prevádzky	1.5 h

2. ZMENA REŽIMOV

Stlačte tlačidlo **M** na diaľkovom ovládaní pre prepínanie medzi režimami:

Diaľkové ovládanie

- M1** R+N (červené + infračervené)
- M2** RED – červené svetlo
- M3** NIR – blízke infračervené svetlo
- M4** BLU – modré svetlo
- M5** GRN – zelené svetlo
- M6** PURP – fialové svetlo
- M7** TEAL – tyrkysové svetlo
- M8** YEL – žlté svetlo
- M9** WHT – biele svetlo



3. NABÍJANIE MASKY

Pripojte zariadenie k zdroju energie pomocou **USB-C kábla**.

Indikátory nabíjania

- Červené svetlo:** prebieha nabíjanie
- Zelené svetlo:** plne nabité

Dôležité poznámky

- Doba nabíjania:** cca 3,5 hodiny
- Výdrž batérie:** až 90 minút používania

Masku **nie je možné používať počas nabíjania**.

Pri nízkom stave batérie sa rozsvieti kontrolka na hornej časti masky.

Odporúča sa zariadenie včas dobiť, aby nebolo ovplyvnené ďalšie používanie.



4. REŽIMY SVETELNEJ TERAPIE

- M1 Červené + blízke infračervené svetlo**
Benefity: pomáha redukovať vrásky a jemné linky, podporuje mikrocirkuláciu pleti.
- M2 Červené svetlo**
Benefity: stimuluje aktivitu buniek a podporuje metabolizmus pokožky.
- M3 Blízke infračervené svetlo (NIR)**
Benefity: pomáha regenerovať poškodenú pokožku, podporuje pevnosť a pružnosť.
- M4 Modré svetlo**
Benefity: pomáha eliminovať baktérie a podporuje prekrvenie pleti.
- M5 Zelené svetlo**
Benefity: upokojuje pokožku a pomáha zjednotiť jej tón.
- M6 Fialové svetlo**
Benefity: podporuje tvorbu kolagénu a elastínu, prispieva k pevnejšej pleti.
- M7 Tyrkysové svetlo**
Benefity: zvyšuje energiu kožných buniek a urýchľuje metabolizmus.
- M8 Žlté svetlo**
Benefity: podporuje regeneráciu pleti, vhodné najmä po únave alebo podráždení slnkom, pomáha rozjasniť pokožku.
- M9 Biele svetlo**
Benefity: preniká do hlbších vrstiev pokožky a zvyšuje celkový efekt ošetrenia.

5. ODPORÚČANÁ FREKVENCIA POUŽÍVANIA

- používajte **3-4x týždenne 10-20 minút** na jednu procedúru
- pri dobrej tolerancii je možné starostlivosť postupne zintenzívniť podľa potreby

6. AKO POUŽÍVAŤ

Existujú dva spôsoby ovládania masky:

1. Ovládanie tlačidlom na maske

Stlačte a podržte tlačidlo napájania po dobu 2 sekúnd – zaznie krátky zvukový signál a maska prejde do pohotovostného režimu, pričom začne blikať zelená kontrolka.

Krátkym stlačením tlačidla prepínate svetelné režimy **M1 až M9**.

Každý režim má **prednastavený čas 10 minút**, po jeho uplynutí sa maska automaticky vypne.

Opätovným podržaním tlačidla po dobu 2 sekúnd masku vypnete.

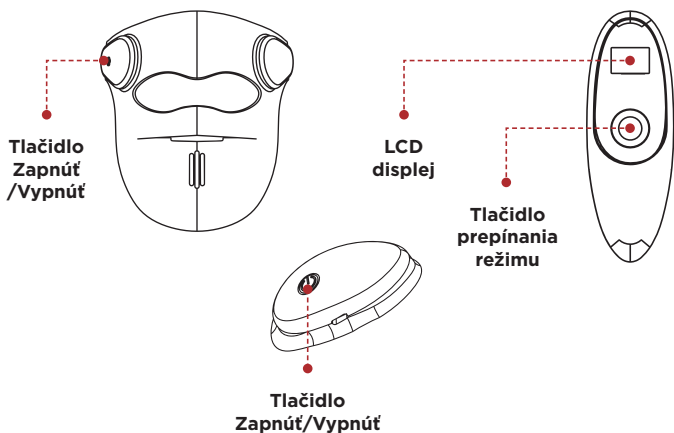
2. Ovládanie pomocou diaľkového ovládača

Diaľkovým ovládačom je možné prepínať svetelné režimy **M1 až M9**.

Diaľkový ovládač **nie je možné použiť na zapnutie ani vypnutie masky**.

Tipy pre bezpečné použitie

- Pred prvým použitím vyskúšajte masku **na paži po dobu 1 minúty**.
- Ak sa neobjavia nepríjemné pocity, môžete produkt používať štandardne.
- V prípade potreby reštartu zariadenie jednoducho znovu zapnite.
- Ak masku nepoužívate, **vypnite ju a uložte späť do ochranného balenia**.



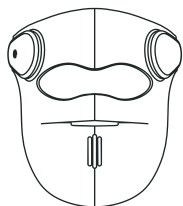
7. KROK ZA KROKOM

- Krok 1:** Očistite pleť, pokožka by mala byť čistá a suchá.
- Krok 2:** Nastavte dĺžku popruhu a nasadte pleťovú masku tak, aby pohodlne sedela.
- Krok 3:** Dlhým stlačením tlačidla napájania zariadenie zapnite – svetlo sa rozsvieti.
- Krok 4:** Krátkym stlačením tlačidla **M** na ovládači prepínajte medzi režimami **M1 až M9**.
- Krok 5:** Jedna procedúra trvá **10 minút**.
- Krok 6:** Užite si svetelnú terapiu – po skončení programu sa zariadenie **automaticky vypne**.

Po ošetrení

Po dokončení procedúry môžete pleť **hydratovať podľa svojej bežnej skincare rutiny** pre maximálny efekt.


8. OBSAH BALENIA



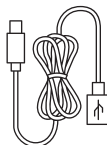
LED maska



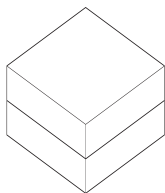
Dialkový ovládač



Používateľská príručka



Nabíjací kábel USB-C



Krabička

9. BEZPEČNOSTNÉ POKYNY

Pre bezpečné používanie tohto zariadenia si pozorne prečítajte návod a dodržujte uvedené pokyny.

- ⊘ **Nebezpečenstvo:** situácie, ktoré môžu viesť k vážnemu zraneniu alebo ohrozeniu života.
- ! **Varovanie:** situácie, ktoré môžu spôsobiť závažné zranenie osôb.
- ⚠ **Upozornenie:** situácie, ktoré môžu spôsobiť zranenie alebo materiálne škody.

10. NEBEZPEČENSTVO

Osoby používajúce zdravotnícke zariadenia, ako sú **kardiostimulátory, EKG prístroje, prístroje na podporu srdca a pľúc alebo infúznej pumpy**, by tento produkt nemali používať. Mohlo by dôjsť k poruche zdravotníckeho zariadenia alebo fyzickému diskomfortu.

Nepoužívajte produkt v blízkosti **napustenej vane, sprchy, umývadla alebo iných nádob s vodou**. Udržujte zariadenie aj napájací zdroj v suchu.

Nepoužívajte zariadenie v blízkosti **sporáka, kúrenia alebo klimatizačných jednotiek**, aby nedošlo k poškodeniu produktu alebo nehode.

Ak je **produkt, diaľkový ovládač alebo napájací kábel poškodený**, nepoužívajte ho – hrozí riziko úrazu elektrickým prúdom.

Uchovávajte zariadenie mimo dosahu **dojčiat a detí**, aby nedošlo k nebezpečným situáciám.

Produkt **nie je vodeodolný**. Neponárajte ho do vody, mohlo by dôjsť k poškodeniu alebo nehode. Pokiaľ dôjde k namočeniu, zariadenie ďalej nepoužívajte.



11. UPOZORNENIE

- Tento produkt je určený **iba na použitie na tvár**. Nepoužívajte ho na riešenie iných problémov, než na ktoré je určený.
- **Neroberte, nepravujte ani neopravujte zariadenie sami**, aby bola zabezpečená jeho správna funkcia.
- Nepoužívajte súčasne **s fotosenzitívnymi (svetlocitlivými) zložkami** alebo kozmetikou obsahujúcou **kyseliny (napr. AHA, BHA, retinoidy a pod.)**.

Produkt nie je vhodný pre nasledujúce osoby:

- osoby **mladšie ako 18 rokov**
- pacienti so **srdcovým ochorením**
- osoby s **abnormálnym krvným tlakom**
- osoby s **duševným ochorením**
- osoby so **zvýšenou citlivosťou na svetlo (fotosenzitivita)**
- osoby s **infekčným ochorením**
- osoby s **diabetom**
- osoby s **melanómom alebo inými kožnými nádormi**
- osoby s **zhubnými nádormi**
- **tehotné a dojčiacie ženy** a osoby s veľmi citlivou pokožkou
- pokožka **poškodená slnkom**
- osoby užívajúce lieky, najmä **onkologickí pacienti** alebo osoby s **prekanceróznymi znamienkami**
- osoby s **poruchami hojenia rán**
- osoby s **ochorením imunitného systému**
- osoby, ktoré v posledných **3 mesiacoch podstúpili aplikáciu botoxu**
- osoby s **hyperpigmentáciou** alebo **kontaktnou dermatitídou** spôsobenou chemickými látkami
- osoby dlhodobo užívajúce **steroidné hormonálne lieky** alebo trpiace **teleangiektáziou** (rozšírené cievky) spôsobenou poruchou pečene
- osoby s **dermálnymi výplňami (fillery)** – pred použitím sa poraďte s lekárom
- ak aktuálne podstupujete **lekársku liečbu**, konzultujte použitie s lekárom vopred

Oblasti nevhodné na použitie

Použitie produktu na nasledujúcich miestach môže spôsobiť nežiaduce reakcie alebo kožné problémy:

- iné než určené oblasti
- miesta podráždené kozmetikou
- zapálené miesta, napríklad akné
- pokožka poškodená slnečným žiarením
- starecké škvrny (solárne lentigo)
- rozsiahlejšie poranenia alebo otvorené rany
- miesta s podráždením spôsobeným svrbením, začervenáním alebo mechanickým dráždením



12. UPOZORNENIE

- Pri používaní zariadenia majte **suché ruky**.
- Produkt je **precízne elektronické zariadenie** – neohýbajte ho, neťahajte zaň ani naň nesadajte, aby nedošlo k poškodeniu alebo skratu. Po použití ho správne uložte.
- Dodržujte odporúčaný **čas a frekvenciu používania**, aby ste predišli nepríjemným pocitom.
- Ak počas používania pocítite **akýkoľvek diskomfort, okamžite prestaňte zariadenie používať**.
- Chráňte hlavnú jednotku aj napájací zdroj pred **nárazmi a poškodením**.

13. ČISTENIE A ÚDRŽBA

Pre zachovanie maximálnej účinnosti a dlhej životnosti zariadenia: Po každom použití uložte produkt do ochranného boxu, aby nedošlo k jeho poškodeniu alebo zanesení prachom. V prípade potreby očistite zariadenie **jemnou handričkou bez vlákien** alebo netkanou textíliou mierne navlhčenou alkoholom – utrite časti, kde sa nachádzajú nečistoty.



Likvidácia produktu

Tento produkt obsahuje batériu. **Nevyhadzujte ho do bežného komunálneho odpadu**. Odovzdajte ho na príslušnom zbernom mieste na recykláciu elektroodpadu.

14. VYHLÁSENIE

1. Tento produkt **nie je určený** na diagnostiku, liečbu ani prevenciu akejkoľvek choroby. Spoločnosť neposkytuje žiadne tvrdenia, vyhlásenia ani záruky ohľadom schopnosti tohto produktu liečiť akékoľvek fyzické, kožné alebo duševné ochorenie. V prípade akéhokoľvek zdravotného problému, ktorý vyžaduje lekársku starostlivosť, sa obráťte na kvalifikovaného zdravotníckeho pracovníka.
2. Spoločnosť nenesie žiadnu právnu zodpovednosť za nároky vzniknuté v dôsledku bezpečnostných problémov spôsobených **nesprávnym** používaním produktu.

15. ZHODA S PREDPISMI EÚ

Tento výrobok bol navrhnutý a vyrobený v súlade s platnými právnymi predpismi Európskej únie vzťahujúcimi sa na spotrebnú elektroniku.

Výrobok spĺňa požiadavky nasledujúcich smerníc a nariadení EÚ:

- Smernica 2014/30/EÚ o elektromagnetickej kompatibilite (EMC),
- Smernica 2011/65/EÚ o obmedzení používania niektorých nebezpečných látok v elektrických a elektronických zariadeniach (RoHS),
- ČSN ISO 13485,
- ČSN EN IEC 55014-1.

Na základe splnenia vyššie uvedených požiadaviek je výrobok označený značkou CE.

EÚ vyhlásenie o zhode je k dispozícii u dovozcu a môže byť poskytnuté na požiadanie príslušným dozorným orgánom alebo zákazníkom.

Tento výrobok je určený výlučne na **wellness a relaxačné použitie**.

Nie je zdravotníckou pomôckou v zmysle nariadenia (EÚ) 2017/745 a nie je určený na diagnostiku, liečbu ani prevenciu ochorenia.

16. BEZPEČNOSTNÉ POKYNY

Bezpečnostné pokyny

Zariadenie používajte len na účely uvedené v návode. Nepoužívajte ho, ak je viditeľne poškodené, prehriate alebo vydáva nezvyčajný zápach. Osoby so zníženou citlivosťou na teplo môžu zariadenie používať len pod dohľadom. Nepoužívať na otvorené rany, popálenú pokožku, čerstvé jazvy, infekcie alebo zapálené miesta. Nepoužívajte, ak máte implantované elektronické zariadenie (napr. kardiostimulátor), pokiaľ to neschválil lekár. Uchovávajte mimo dosahu detí, ak nie je uvedené inak. Nepoužívať počas spánku. Nevystavujte zariadenie vode ani vysokej vlhkosti. Nepoužívajte v blízkosti horľavých materiálov.

Kontraindikácie a upozornenia

Nevhodné pre osoby s fotosenzitívnymi ochoreniami. Nevhodné pri epilepsii citlivej na svetelné podnety. Nevhodné počas tehotenstva (ak to neschválil lekár). Pri podráždení, začervenaní alebo bolesti okamžite prerušte používanie.

Údržba a čistenie

Po použití nechajte zariadenie vychladnúť. Čistite iba mäkkou suchou alebo jemne navlhčenou handričkou. Nepoužívajte alkohol, rozpúšťadlá ani agresívne čistiace prostriedky. Neponárajte zariadenie do vody.

Skladovanie

Uchovávajte na suchom mieste, mimo priameho slnečného svetla. Teplotný rozsah skladovania: -10 °C až +45 °C. Chráňte pred prachom a vlhkosťou.

Likvidácia zariadenia

Nevhadzujte do komunálneho odpadu. Odovzdajte na špecializované zberné miesto.

Výrobca

BlueTouch, s.r.o.
Zelený pruh 1974/109,
140 00 Praha, Česko/Czechia
IČO 09437223, DIČ CZ09437223
info@bluetouch.cz



REDLIGHT

TERAPIA ŚWIATŁEM DLA TWARZY

- 9 TRYBÓW
- 4 DŁUGOŚCI FAL



BEZPRZEWODOWE



**ZDALNE
STEROWANIE**



**BATERIA
2 000 mAh**



280 DIOD LED

 **BLUETOUCH.**

SPIS TREŚCI

1. Szczegóły specyfikacji	29
2. Zmiana trybów	30
3. Ładowanie maski	30
4. Tryby terapii światłem	31
5. Zalecana częstotliwość stosowania	31
6. Jak używać	32
7. Krok po kroku	33
8. Zawartość opakowania	34
9. Wskazówki bezpieczeństwa	35
10. Niebezpieczeństwo	35
11. Uwaga	36
12. Uwaga	37
13. Czyszczenie i konserwacja	37
14. Oświadczenie	38
15. Zgodność z przepisami EU	38
16. Instrukcje bezpieczeństwa	39

1. SZCZEGÓŁY SPECYFIKACJI

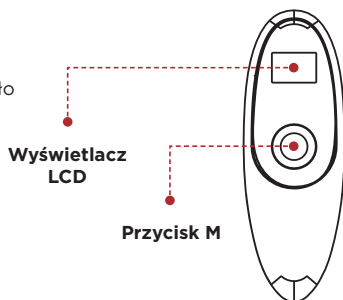
Nazwa produktu	Redlight terapia światłem dla twarzy
Model	Dla twarzy
Wymiary produktu	634 × 228 × 154 mm
Waga produktu	318 g
Moc wyjściowa	4.2 W
Liczba LED	280 diod LED
9 trybów świetlnych	R+N, czerwone, NIR, niebieskie, zielone, fioletowe, turkusowe, żółte, białe
Bliskie podczerwone światło	850 nm
Czerwone światło	630 nm
Niebieskie światło	465 nm
Zielone światło	530 nm
Fioletowe światło	niebieskie światło 465 nm + czerwone światło 630 nm
Indygo światło	niebieskie światło 465 nm + zielone światło 530 nm
Żółte światło	zielone światło 530 nm + czerwone światło 630 nm
Białe światło	niebieskie światło 465 nm + zielone światło 530 nm + czerwone światło 630 nm
Pojemność baterii	2000 mAh
Port ładowania	USB-C
Wejście ładowania	DC 5 V / 1 A
Czas ładowania	3.5 h
Czas pracy	1.5 h

2. ZMIANA TRYBÓW

Naciśnij przycisk **M** na pilocie, aby przełączać między trybami:

Pilot

- M1** R+N (czerwone + podczerwone)
- M2** RED – czerwone światło
- M3** NIR – bliskie podczerwone światło
- M4** BLU – niebieskie światło
- M5** GRN – zielone światło
- M6** PURP – fioletowe światło
- M7** TEAL – turkusowe światło
- M8** YEL – żółte światło
- M9** WHT – białe światło



3. ŁADOWANIE MASKI

Podłącz urządzenie do źródła zasilania za pomocą **kabla USB-C**.

Wskaźniki ładowania

Czerwone światło: trwa ładowanie

Zielone światło: w pełni naładowane

Ważne uwagi

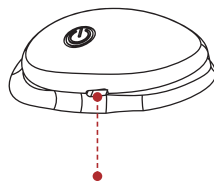
Czas ładowania: ok. 3,5 godziny

Czas pracy baterii: do 90 minut użytkowania

Maski **nie można używać podczas ładowania**.

Przy niskim stanie baterii zapali się kontrolka na górnej części maski.

Zaleca się urządzenie na czas doładować, aby dalsze użytkowanie nie było zakłócone.



Port ładowania USB-C

4. TRYBY TERAPII ŚWIATŁEM

- M1 Czerwone + bliskie podczerwone światło**
Korzyści: pomaga redukować zmarszczki i drobne linie, wspiera mikrokrążenie skóry.
- M2 Czerwone światło**
Korzyści: stymuluje aktywność komórek i wspiera metabolizm skóry.
- M3 Bliskie podczerwone światło (NIR)**
Korzyści: pomaga regenerować uszkodzoną skórę, wspiera jędrność i elastyczność.
- M4 Niebieskie światło**
Korzyści: pomaga eliminować bakterie i wspiera ukrwienie skóry.
- M5 Zielone światło**
Korzyści: uspokaja skórę i pomaga ujednoczyć jej ton.
- M6 Fioletowe światło**
Korzyści: wspiera produkcję kolagenu i elastyny, przyczynia się do jędrniejszej skóry.
- M7 Turkusowe światło**
Korzyści: zwiększa energię komórek skóry i przyspiesza metabolizm.
- M8 Żółte światło**
Korzyści: wspiera regenerację skóry, odpowiednie szczególnie po zmęczeniu lub podrażnieniu słońcem, pomaga rozjaśnić skórę.
- M9 Białe światło**
Korzyści: przenika do głębszych warstw skóry i zwiększa ogólny efekt zabiegu.

5. ZALECANA CZĘSTOTLIWOŚĆ STOSOWANIA

- stosuj **3-4x tygodniowo 10-20 minut** na jeden zabieg
- przy dobrej tolerancji można pielęgnację stopniowo zintensyfikować według potrzeb

6. JAK UŻYWAĆ

Istnieją dwa sposoby sterowania maską:

1. Sterowanie przyciskiem na masce

Naciśnij i przytrzymaj przycisk zasilania przez 2 sekundy – zabrzmie krótki sygnał dźwiękowy i maska przejdzie do trybu gotowości, przy czym zacznie migać zielona kontrolka.

Krótkim naciśnięciem przycisku przełączasz tryby świetlne **M1 aż M9**. Każdy tryb ma **ustawiony czas 10 minut**, po jego upływie maska automatycznie się wyłączy.

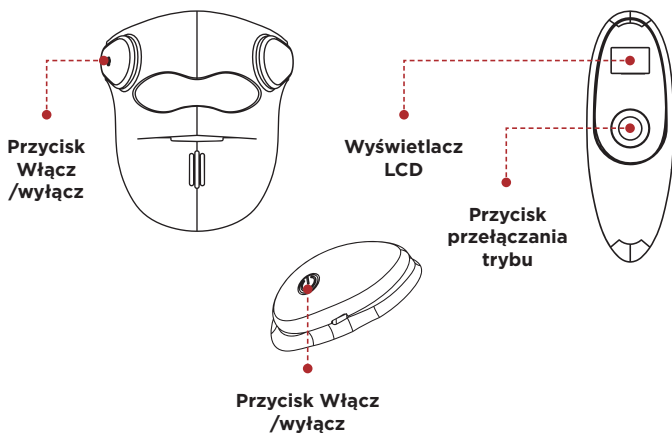
Ponownym przytrzymaniem przycisku przez 2 sekundy maskę wyłączysz.

2. Sterowanie za pomocą pilota

Za pomocą pilota można przełączać tryby świetlne **M1 aż M9**. Pilota **nie można użyć do włączenia ani wyłączenia maski**.

Wskazówki dla bezpiecznego użycia

- Przed pierwszym użyciem wypróbuj maskę **na ramieniu przez 1 minutę**.
- Jeśli nie pojawią się nieprzyjemne odczucia, możesz używać produktu standardowo.
- W razie potrzeby restartu urządzenia po prostu ponownie włącz.
- Jeśli maski nie używasz, **wyłącz ją i odłóż z powrotem do ochronnego opakowania**.



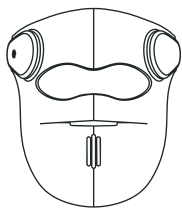
7. KROK PO KROKU

- Krok 1:** Oczyszczyć skórę, skóra powinna być czysta i sucha.
- Krok 2:** Ustaw długość paska i załóż maskę na twarz tak, aby wygodnie przylegała.
- Krok 3:** Długim naciśnięciem przycisku zasilania włącz urządzenie – światło się zapali.
- Krok 4:** Krótkim naciśnięciem przycisku **M** na pilocie przełączaj między trybami **M1** aż **M9**.
- Krok 5:** Jeden zabieg trwa **10 minut**.
- Krok 6:** Ciesz się terapią światłem – po zakończeniu programu urządzenie **automatycznie się wyłączy**.

Po zabiegu

Po zakończeniu zabiegu możesz **nawilżyć skórę zgodnie ze swoją zwykłą rutyną skincare** dla maksymalnego efektu.


8. ZAWARTOŚĆ OPAKOWANIA



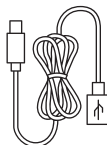
Maska LED



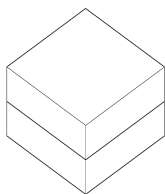
Pilot



Instrukcja obsługi






Kabel ładujący USB-C



Pudełko

9. WSKAZÓWKI BEZPIECZEŃSTWA

Dla bezpiecznego użytkowania tego urządzenia dokładnie przeczytaj instrukcję i przestrzegaj podanych wskazówek.

-  **Niebezpieczeństwo:** sytuacje, które mogą prowadzić do poważnego urazu lub zagrożenia życia.
-  **Ostrzeżenie:** sytuacje, które mogą spowodować poważne obrażenia osób.
-  **Uwaga:** sytuacje, które mogą spowodować obrażenia lub szkody materialne.

10. NIEBEZPIECZEŃSTWO

Osoby używające urządzeń medycznych, takich jak **rozzruszniki serca, aparaty EKG, urządzenia do wspomagania serca i płuc lub pompy infuzyjne**, nie powinny używać tego produktu. Mogłoby dojść do zakłócenia działania urządzenia medycznego lub fizycznego dyskomfortu.

Nie używaj produktu w pobliżu **napełnionej wanny, prysznica, umywalki lub innych pojemników z wodą**. Utrzymuj urządzenie i zasilacz w suchości.

Nie używaj urządzenia w pobliżu **kuchenki, ogrzewania lub jednostek klimatyzacyjnych**, aby nie doszło do uszkodzenia produktu lub wypadku.

Jeśli **produkt, pilot lub kabel zasilający są uszkodzone**, nie używaj ich – istnieje ryzyko porażenia prądem elektrycznym.

Przechowuj urządzenie poza zasięgiem **niemowląt i dzieci**, aby nie doszło do niebezpiecznych sytuacji.

Produkt **nie jest wodoodporny**. Nie zanurzaj go w wodzie, mogłoby dojść do uszkodzenia lub wypadku. Jeśli dojdzie do zamoczenia, nie używaj dalej urządzenia.

! 11. UWAGA

- Ten produkt jest przeznaczony **wyłącznie do stosowania na twarz**. Nie używaj go do rozwiązywania innych problemów, niż do których jest przeznaczony.
- **Nie rozbieraj, nie modyfikuj ani nie naprawiaj urządzenia samodzielnie**, aby zapewnić jego prawidłowe działanie.
- Nie używaj jednocześnie **z fotosensytywnymi (światłoczułymi) składnikami** lub kosmetykami zawierającymi **kwasy (np. AHA, BHA, retinoidy itp.)**.

Produkt nie jest odpowiedni dla następujących osób:

- osoby **poniżej 18 lat**
- pacjenci z **chorobą serca**
- osoby z **nieprawidłowym ciśnieniem krwi**
- osoby z **chorobą psychiczną**
- osoby ze **zwiększoną wrażliwością na światło (fotosensytywność)**
- osoby z **chorobą zakaźną**
- osoby z **cukrzycą**
- osoby z **czerniakiem lub innymi nowotworami skóry**
- osoby z **nowotworami złośliwymi**
- **kobiety w ciąży i karmiące** oraz osoby z bardzo wrażliwą skórą
- skóra **uszkodzona słońcem**
- osoby przyjmujące leki, szczególnie **pacjenci onkologiczni** lub osoby z **przedrakowymi znamionami**
- osoby z **zaburzeniami gojenia ran**
- osoby z **chorobą układu odpornościowego**
- osoby, które w ciągu ostatnich **3 miesięcy przeszły aplikację botoksu**
- osoby z **hiperpigmentacją** lub **kontaktowym zapaleniem skóry** spowodowanymi substancjami chemicznymi
- osoby długotrwale przyjmujące **steroidowe leki hormonalne** lub cierpiące na **teleangiektazję** (rozszerzone naczynka) spowodowaną chorobą wątroby
- osoby z **wypełniaczami skórnymi (fillery)** – przed użyciem skonsultuj się z lekarzem
- jeśli aktualnie przechodzisz **leczenie medyczne**, skonsultuj użycie z lekarzem wcześniej

Obszary nieodpowiednie do użycia

Użycie produktu w następujących miejscach może spowodować niepożądane reakcje lub problemy skórne:

- inne niż przeznaczone obszary
- miejsca podrażnione kosmetykami
- stany zapalne, na przykład trądzik
- skóra uszkodzona promieniowaniem słonecznym
- plamy starcze (słoneczne lentigo)
- rozleglejsze urazy lub otwarte rany
- miejsca z podrażnieniem spowodowanym swędzeniem, zaczerwienieniem lub mechanicznym drażnieniem



12. UWAGA

- Podczas używania urządzenia miej **suche ręce**.
- Produkt jest **precyzyjnym urządzeniem elektronicznym** – nie zginaj go, nie ciągnij za niego ani na nim nie siadaj, aby nie doszło do uszkodzenia lub zwarcia. Po użyciu prawidłowo go przechowuj.
- Przestrzegaj zalecanego **czasu i częstotliwości używania**, aby uniknąć nieprzyjemnych odczuć.
- Jeśli podczas używania poczujesz **jakikolwiek dyskomfort, natychmiast przestań używać urządzenia**.
- Chroń jednostkę główną i zasilacz przed **uderzeniami i uszkodzeniem**.

13. CZYSZCZENIE I KONSERWACJA

Dla zachowania maksymalnej skuteczności i długiej żywotności urządzenia: Po każdym użyciu odłóż produkt do ochronnego pudełka, aby nie doszło do jego uszkodzenia lub zanieczyszczenia kurzem. W razie potrzeby wyczyść urządzenie **delikatną ściereczką bez włókien** lub włókniną lekko zwilżoną alkoholem – przetrzyj części, gdzie znajdują się zanieczyszczenia.



Utylizacja produktu

Ten produkt zawiera baterię. **Nie wyrzucaj go do zwykłego odpadu komunalnego**. Oddaj go do odpowiedniego punktu zbiórki w celu recyklingu elektroodpadów.

14. OŚWIADCZENIE

1. Ten produkt **nie jest przeznaczony** do diagnozowania, leczenia ani zapobiegania jakimkolwiek chorobom. Firma nie składa żadnych oświadczeń, zapewnień ani gwarancji dotyczących zdolności tego produktu do leczenia jakichkolwiek schorzeń fizycznych, skórnych lub psychicznych. W przypadku jakichkolwiek problemów zdrowotnych wymagających opieki medycznej należy skonsultować się z wykwalifikowanym pracownikiem służby zdrowia.
2. Firma nie ponosi żadnej odpowiedzialności prawnej za roszczenia wynikające z problemów związanych z bezpieczeństwem spowodowanych **niewłaściwym** użytkowaniem produktu.

15. ZGODNOŚĆ Z PRZEPISAMI EU

Produkt został zaprojektowany i wyprodukowany zgodnie z obowiązującymi przepisami prawnymi Unii Europejskiej dotyczącymi elektroniki użytkowej.

Produkt spełnia wymagania następujących dyrektyw i rozporządzeń UE:

- Dyrektywa 2014/30/UE w sprawie kompatybilności elektromagnetycznej (EMC),
- Dyrektywa 2011/65/UE w sprawie ograniczenia stosowania niektórych niebezpiecznych substancji w sprzęcie elektrycznym i elektronicznym (RoHS),
- ČSN ISO 13485,
- ČSN EN IEC 55014-1.

Na podstawie spełnienia powyższych wymagań produkt został oznakowany znakiem CE.

Deklaracja zgodności UE jest dostępna u importera i może zostać udostępniona na żądanie właściwym organom nadzoru lub klientom.

Produkt jest przeznaczony wyłącznie do zastosowań **wellness i relaksacyjnych**.

Nie jest wyrobem medycznym w rozumieniu rozporządzenia (UE) 2017/745 i nie jest przeznaczony do diagnozowania, leczenia ani zapobiegania chorobom.

16. INSTRUKCJE BEZPIECZEŃSTWA

Instrukcje bezpieczeństwa

Używaj urządzenia wyłącznie zgodnie z instrukcją. Nie używaj go, jeśli jest widocznie uszkodzone, przegrzane lub wydziela nietypowy zapach. Osoby o zmniejszonej wrażliwości na ciepło mogą używać urządzenia tylko pod nadzorem. Nie stosować na otwarte rany, oparzenia, świeże blizny, infekcje ani stany zapalne. Nie używać w przypadku posiadania wszczepionych urządzeń elektronicznych (np. rozrusznika serca), chyba że lekarz zaleci inaczej. Trzymać z dala od dzieci, chyba że podano inaczej. Nie używać podczas snu. Nie wystawiać urządzenia na działanie wody ani wysokiej wilgotności. Nie używać w pobliżu materiałów łatwopalnych.

Przeciwwskazania i ostrzeżenia

Nieodpowiednie dla osób z chorobami fotowrażliwymi. Nieodpowiednie przy epilepsji wrażliwej na światło. Nieodpowiednie w czasie ciąży (chyba że lekarz wyrazi zgodę). W przypadku podrażnienia, zaczerwienienia lub bólu należy natychmiast przerwać używanie.

Konserwacja i czyszczenie

Pozostawić urządzenie do ostygnięcia po użyciu. Czyścić wyłącznie miękką suchą lub lekko zwilżoną ściereczką. Nie używać alkoholu, rozpuszczalników ani agresywnych detergentów. Nie zanurzać urządzenia w wodzie.

Przechowywanie

Przechowywać w suchym miejscu, z dala od bezpośredniego światła słonecznego. Zakres temperatur przechowywania: -10 °C do +45 °C. Chronić przed kurzem i wilgocią.

Utylizacja urządzenia

Nie wyrzucać do odpadów komunalnych. Oddać do specjalistycznego punktu zbiórki.

Producent

BlueTouch, s.r.o.
Zelený pruh 1974/109,
140 00 Praha, Czechy
NIP/VAT: CZ09437223, ID: 09437223
info@bluetouch.cz



REDLIGHT

FÉNYTERÁPIA AZ ARC SZÁMÁRA

- 9 MÓD
- 4 HULLÁMHOSSZ



VEZETÉK NÉLKÜLI



TÁVIRÁNYÍTÓ



2 000 mAh
AKKUMULÁTOR



280 LED DIÓDA

 BLUETOUCH.

TARTALOMJEGYZÉK

1. Specifikáció részletei.....	42
2. Módok váltása.....	43
3. Maszk töltése.....	43
4. Fényterápia módok.....	44
5. Ajánlott használati gyakoriság.....	44
6. Használat.....	45
7. Lépcsőről lépésre.....	46
8. A csomag tartalma.....	47
9. Biztonsági utasítások.....	48
10. Veszély.....	48
11. Figyelem.....	49
12. Figyelem.....	50
13. Tisztítás és karbantartás.....	50
14. Nyilatkozat.....	51
15. EU-megfelelőség.....	51
16. Biztonsági utasítások.....	52

1. SPECIFIKÁCIÓ RÉSZLETEI

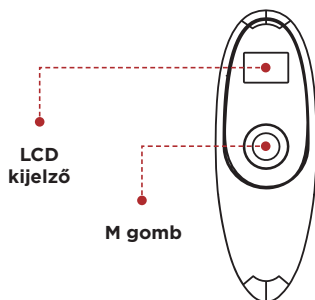
Termék neve	Redlight fényterápia az arc számára
Modell	Az arcra
Termék méretei	634 × 228 × 154 mm
Termék tömege	318 g
Kimeneti teljesítmény	4.2 W
LED-ek száma	280 LED dióda
9 fény mód	R+N, piros, NIR, kék, zöld, lila, türkiz, sárga, fehér
Közeli infravörös fény	850 nm
Piros fény	630 nm
Kék fény	465 nm
Zöld fény	530 nm
Lila fény	kék fény 465 nm + piros fény 630 nm
Indigó fény	kék fény 465 nm + zöld fény 530 nm
Sárga fény	zöld fény 530 nm + piros fény 630 nm
Fehér fény	kék fény 465 nm + zöld fény 530 nm + piros fény 630 nm
Akkumulátor kapacitása	2000 mAh
Töltőport	USB-C
Töltési bemenet	DC 5 V / 1 A
Töltési idő	3.5 h
Működési idő	1.5 h

2. MÓDOK VÁLTÁSA

Nyomja meg az **M** gombot a távirányítón a módok közötti váltáshoz:

Távirányító

- M1** R+N (piros + infravörös)
- M2** RED – piros fény
- M3** NIR – közeli infravörös fény
- M4** BLU – kék fény
- M5** GRN – zöld fény
- M6** PURP – lila fény
- M7** TEAL – türkiz fény
- M8** YEL – sárga fény
- M9** WHT – fehér fény



3. MASZK TÖLTÉSE

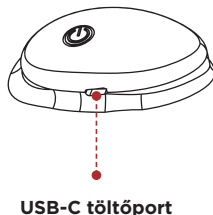
Csatlakoztassa a készüléket áramforráshoz
USB-C kábel segítségével.

Töltési jelzők

- Piros fény:** töltés folyamatban
- Zöld fény:** teljesen feltöltve

Fontos megjegyzések

- Töltési idő:** kb. 3,5 óra
- Akkumulátor üzemidő:** akár 90 perc használat



A maszk **nem használható töltés közben.**

Alacsony akkumulátor töltöttségnél a maszk felső részén található jelzőfény világít. Javasolt a készüléket időben feltölteni, hogy a további használat ne legyen befolyásolva.

4. FÉNYTERÁPIA MÓDOK

M1 Piros + közeli infravörös fény

Előnyök: segít csökkenteni a ráncokat és a finom vonalakat, támogatja a bőr mikrokeringését.

M2 Piros fény

Előnyök: serkenti a sejtek aktivitását és támogatja a bőr anyagcseréjét.

M3 Közeli infravörös fény (NIR)

Előnyök: segít regenerálni a sérült bőrt, támogatja a feszeséget és rugalmasságot.

M4 Kék fény

Előnyök: segít eliminálni a baktériumokat és támogatja a bőr vérellátását.

M5 Zöld fény

Előnyök: nyugtatja a bőrt és segít egységesíteni annak tónusát.

M6 Lila fény

Előnyök: támogatja a kollagén és elasztin képződését, hozzájárul a feszebb bőrhez.

M7 Türkiz fény

Előnyök: növeli a bőrsejtek energiáját és felgyorsítja az anyagcserét.

M8 Sárga fény

Előnyök: támogatja a bőr regenerációját, különösen megfelelő fáradtság vagy nap okozta irritáció után, segít ragyogóbbá tenni a bőrt.

M9 Fehér fény

Előnyök: behatol a bőr mélyebb rétegeibe és növeli a kezelés általános hatását.

5. AJÁNLOTT HASZNÁLATI GYAKORISÁG

- használja **3-4× hetente 10-20 percig** egy kezelés során
- jó tolerancia esetén az ápolás fokozatosan növelhető igény szerint

6. HASZNÁLAT

A maszk vezérlésének két módja van:

1. Vezérlés a maszkon található gombbal

Nyomja meg és tartsa lenyomva a bekapcsoló gombot 2 másodpercig

- rövid hangjelzés hallható, és a maszk készenléti módba lép, miközben a zöld jelzőfény villogni kezd.

A gomb rövid megnyomásával válthat a fény módok **M1-M9** között. Minden mód előre **beállított 10 perces idővel rendelkezik**, amely után a maszk automatikusan kikapcsol.

A gomb ismételt 2 másodperces nyomva tartásával a maszk kikapcsol.

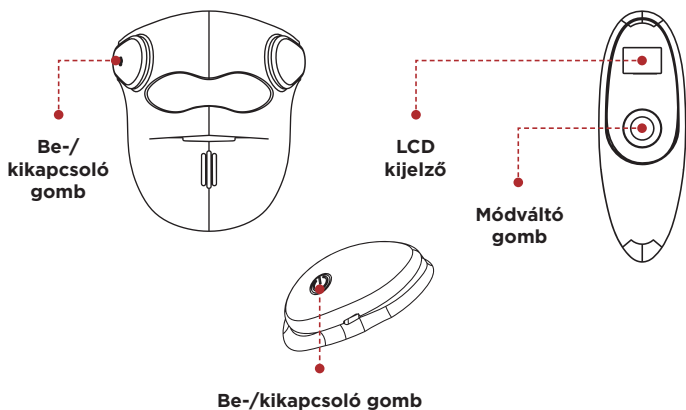
2. Vezérlés távirányítóval

A távirányítóval válthat a fény módok **M1-M9** között.

A távirányító **nem használható a maszk be- vagy kikapcsolására.**

Típek a biztonságos használathoz

- Az első használat előtt próbálja ki a maszkot **a karján 1 percig.**
- Ha nem jelentkeznek kellemetlen érzések, a terméket normál módon használhatja.
- Újraindítás szükségessége esetén egyszerűen kapcsolja be újra a készüléket.
- Ha nem használja a maszkot, **kapcsolja ki és helyezze vissza a védő csomagolásba.**



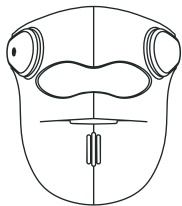
7. LÉPÉSRŐL LÉPÉSRE

- 1. lépés:** Tisztítsa meg a bőrt, a bőr legyen tiszta és száraz.
- 2. lépés:** Állítsa be a pánt hosszát és helyezze fel az arcmaszkot úgy, hogy kényelmesen illeszkedjen.
- 3. lépés:** A bekapcsoló gomb hosszú megnyomásával kapcsolja be a készüléket – a fény bekapcsol.
- 4. lépés:** A távirányítón található **M** gomb rövid megnyomásával váltson az **M1-M9** módok között.
- 5. lépés:** Egy kezelés **10 percig** tart.
- 6. lépés:** Élvezze a fényterápiát – a program befejezése után a készülék **automatikusan kikapcsol**.

A kezelés után

A kezelés befejezése után **hidratálhatja a bőrt a szokásos skincare rutinja szerint** a maximális hatás érdekében.


8. A CSOMAG TARTALMA



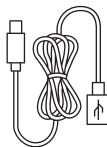
LED maszk



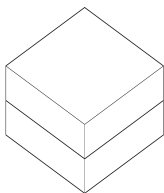
Távirányító



Felhasználói kézikönyv






USB-C töltőkábel



Doboz

9. BIZTONSÁGI UTASÍTÁSOK

A készülék biztonságos használata érdekében figyelmesen olvassa el az útmutatót és tartsa be az utasításokat.

-  **Veszély:** olyan helyzetek, amelyek súlyos sérüléshez vagy életveszélyhez vezethetnek.
-  **Figyelmeztetés:** olyan helyzetek, amelyek súlyos személyi sérülést okozhatnak.
-  **Figyelem:** olyan helyzetek, amelyek sérülést vagy anyagi kárt okozhatnak.

10. VESZÉLY

Azok a személyek, akik orvosi eszközöket használnak, mint **például pacemakerek, EKG készülékek, szív- és tüdőátogatató eszközök vagy infúziós pumpák**, nem használhatják ezt a terméket. Az orvosi eszköz működési zavara vagy fizikai diszkomfort léphet fel.

Ne használja a terméket **megtöltött fürdőkád, zuhany, mosdó vagy más víztartály közelében**. Tartsa a készüléket és a tápegységet szárazon.

Ne használja a készüléket **tűzhely, fűtés vagy légkondicionáló egységek közelében**, hogy elkerülje a termék károsodását vagy balesetet.

Ha a **termék, a távirányító vagy a tápkábel sérült**, ne használja – fennáll az áramütés veszélye.

Tartsa a készüléket csecsemők és **gyermekek elől elzárva**, hogy elkerülje a veszélyes helyzeteket.

A termék **nem vízálló**. Ne merítse vízbe, mert károsodás vagy baleset történhet. Ha nedvesség éri, ne használja tovább a készüléket.



11. FIGYELEM

- A termék kizárólag az **arcon történő használatra készült**. Ne használja más problémák kezelésére, mint amelyekre készült.
- **Ne szerelje szét, ne módosítsa és ne javítsa a készüléket saját maga**, hogy biztosított legyen a megfelelő működés.
- Ne használja egyidejűleg **fotoszenzitív (fényérzékeny) összetevőkkel** vagy savakat tartalmazó **kozmetikumokkal (pl. AHA, BHA, retinoidok stb.)**.

A termék nem alkalmas az alábbi személyek számára:

- **18 év alatti** személyek
- **szívbetegségben szenvedő** betegek
- **rendellenes vérnyomásban szenvedő** személyek
- **mentális betegségben szenvedő** személyek
- **fokozott fényérzékenységgel rendelkező** személyek (fotoszenzitivitás)
- **fertőző betegségben szenvedő** személyek
- **cukorbetegségben szenvedő** személyek
- **melanomában vagy más bőrdaganatban szenvedő** személyek
- **rosszindulatú daganatban szenvedő** személyek
- **várandós és szoptató nők**, valamint nagyon érzékeny bőrű személyek
- **nap által károsított bőr**
- gyógyszerrel szedő személyek, különösen **onkológiai betegek** vagy személyek **praekancerózus anyajegyekkel**
- **sebek gyógyulási zavarában szenvedő** személyek
- **az immunrendszer betegségében szenvedő** személyek
- olyan személyek, **akik az elmúlt 3 hónapban botox kezelést kaptak**
- **hiperpigmentációval** vagy vegyi anyagok által okozott **kontakt dermatitiszben** szenvedő személyek
- hosszú távon **szteroid hormonális gyógyszereket** szedő személyek vagy **teleangiectáziában** (kitágult hajszálerek) szenvedők májbetegség következtében
- **dermális töltőanyaggal** (filler) rendelkező személyek – használat előtt konzultáljon orvossal
- ha jelenleg orvosi **kezelés alatt áll**, a használatot előzetesen konzultálja orvossal

Használatra nem alkalmas területek

A termék használata az alábbi helyeken nem kívánt reakciókat vagy bőrp problémákat okozhat:

- a meghatározott területeken kívül
- kozmetikumok által irritált területek
- gyulladt területek, például akné
- napfény által károsított bőr
- öregségi foltok (szoláris lentigo)
- kiterjedtebb sérülések vagy nyílt sebek
- viszketés, bőrpír vagy mechanikai irritáció által irritált területek



12. FIGYELEM

- A készülék használata során tartsa **szárazon a kezét**.
- A termék **precíz elektronikai eszköz** – ne hajlítsa meg, ne húzza és ne üljön rá, hogy elkerülje a károsodást vagy rövidzárlatot. Használat után megfelelően tárolja.
- Tartsa be az ajánlott használati **időt és gyakoriságot**, hogy elkerülje a kellemetlen érzéseket.
- Ha használat közben **bármilyen diszkomfortot érez, azonnal hagyja abba a készülék használatát**.
- Védje a fő egységet és a tápegységet az **ütődésektől és sérülésektől**.

13. TISZTÍTÁS ÉS KARBANTARTÁS

A maximális hatékonyság és a hosszú élettartam megőrzése érdekében: Minden használat után helyezze a terméket a védő dobozba, hogy elkerülje a sérülést vagy a por lerakódását. Szükség esetén tisztítsa meg a készüléket **finom, szőszmentes kendővel** vagy enyhén alkohollal nedvesített nem szőtt textíliával – törölje át azokat a részeket, ahol szennyeződés található.



A termék ártalmatlanítása

Ez a termék akkumulátort tartalmaz. **Ne dobja a normál kommunális hulladékba.** Adja le a megfelelő gyűjtőhelyen elektronikai hulladék újrahasznosítására.

14. NYILATKOZAT

1. Ez a termék **nem alkalmas** semmilyen betegség diagnosztizálására, kezelésére vagy megelőzésére. A vállalat nem tesz semmilyen kijelentést, nyilatkozatot vagy garanciát arra vonatkozóan, hogy a termék alkalmas bármilyen fizikai, bőr- vagy mentális betegség kezelésére. Bármilyen, orvosi ellátást igénylő egészségügyi probléma esetén forduljon szakképzett egészségügyi szakemberhez.
2. A vállalat nem vállal jogi felelősséget a **nem megfelelő** használatból eredő biztonsági problémák következtében felmerülő igényekért.

15. EU-MEGFELELŐSÉG

Ez a termék az Európai Unió fogyasztói elektronikára vonatkozó hatályos jogszabályaival összhangban került megtervezésre és gyártásra.

A termék megfelel az alábbi uniós irányelvek és rendeletek követelményeinek:

- a 2014/30/EU irányelv az elektromágneses összeférhetőségről (EMC),
- a 2011/65/EU irányelv egyes veszélyes anyagok elektromos és elektronikus berendezésekben történő felhasználásának korlátozásáról (RoHS),
- ČSN ISO 13485,
- ČSN EN IEC 55014-1.

A fenti követelmények teljesítése alapján a termék CE jelöléssel van ellátva.

Az EU-megfelelőségi nyilatkozat az importőrnél elérhető, és kérésre az illetékes felügyeleti hatóságok vagy a vásárlók számára rendelkezésre bocsátható.

A termék kizárólag **wellness és relaxációs** célú használatra szolgál.

Nem minősül orvostechikai eszköznek az (EU) 2017/745 rendelet értelmében, és nem alkalmas betegségek diagnosztizálására, kezelésére vagy megelőzésére.

16. BIZTONSÁGI UTASÍTÁSOK

Biztonsági utasítások

A készüléket kizárólag a kézikönyvben leírt célokra használja. Ne használja, ha a készülék láthatóan sérült, túlmelegedett vagy szokatlan szagot áraszt. Csökkent hőérzékelésű személyek csak felügyelet mellett használhatják. Ne használja nyílt sebekre, égett bőrre, friss hegekre, fertőzésekre vagy gyulladt területekre. Ne használja, ha beültetett elektronikus eszköze van (pl. pacemaker), kivéve ha orvosa engedélyezte. Gyermekektől tartsa távol, hacsak másképp nem jelzett. Alvás közben használja. Ne tegye ki víznek vagy magas páratartalomnak. Ne használja gyúlékony anyagok közelében.

Ellenjavallatok és figyelmeztetések

Nem alkalmas fotoszenzitív betegségek esetén. Nem alkalmas fényérzékeny epilepsziában. Nem ajánlott terhesség alatt (kivéve orvosi engedéllyel). Irritáció, bőrpír vagy fájdalom esetén azonnal hagyja abba a használatot.

Karbantartás és tisztítás

Használat után hagyja a készüléket lehűlni. Csak puha, száraz vagy enyhén nedves ruhával tisztítsa. Ne használjon alkoholt, oldószereket vagy agresszív tisztítószeret. Ne merítse vízbe.

Tárolás

Száraz helyen, közvetlen napfénytől védve tárolja. Tárolási hőmérséklet: -10 °C – +45 °C. Óvja portól és nedvességtől.

A készülék ártalmatlanítása

Ne dobja háztartási hulladékba. Adja le speciális gyűjtőpontra.

Gyártó

BlueTouch, s.r.o.
Zelený pruh 1974/109,
140 00 Praga, Csehország
ID: 09437223, Adószám: CZ09437223
info@bluetouch.cz



REDLIGHT

LIGHT THERAPY FOR THE FACE

- 9 MODES
- 4 WAVELENGTHS



WIRELESS



**REMOTE
CONTROL**



**2 000 mAh
BATTERY**



280 LED DIODES

 **BLUETOUCH.**

CONTENTS

1. Specification details	55
2. Mode switching.	56
3. Charging the mask.	56
4. Light therapy modes	57
5. Recommended frequency of use	57
6. How to use.	58
7. Step by step	59
8. Package contents.	60
9. Safety instructions.	61
10. Danger	61
11. Caution.	62
12. Caution.	63
13. Cleaning and maintenance.	63
14. Disclaimer	64
15. EU compliance	64
16. Safety instructions.	65

1. SPECIFICATION DETAILS

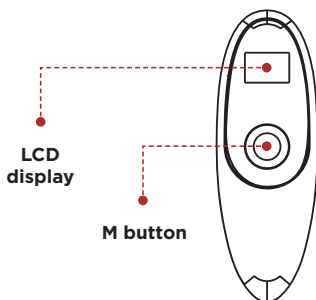
Product name	Redlight light therapy for the face
Model	For the face
Product dimensions	634 × 228 × 154 mm
Product weight	318 g
Output power	4.2 W
Number of LEDs	280 LED diodes
9 light modes	R+N, red, NIR, blue, green, purple, turquoise, yellow, white
Near infrared light	850 nm
Red light	630 nm
Blue light	465 nm
Green light	530 nm
Purple light	blue light 465 nm + red light 630 nm
Indigo light	blue light 465 nm + green light 530 nm
Yellow light	green light 530 nm + red light 630 nm
White light	blue light 465 nm + green light 530 nm + red light 630 nm
Battery capacity	2000 mAh
Charging port	USB-C
Charging input	DC 5 V / 1 A
Charging time	3.5 h
Operating time	1.5 h

2. MODE SWITCHING

Press the **M button** on the remote control to switch between modes:

Remote control

- M1** R+N (red + infrared)
- M2** RED - red light
- M3** NIR - near infrared light
- M4** BLU - blue light
- M5** GRN - green light
- M6** PURP - purple light
- M7** TEAL - turquoise light
- M8** YEL - yellow light
- M9** WHT - white light



3. CHARGING THE MASK

Connect the device to a power source using a **USB-C cable**.

Charging indicators

Red light: charging in progress

Green light: fully charged

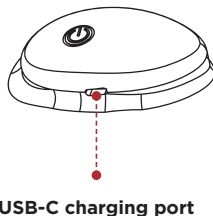
Important notes

Charging time: approx. 3.5 hours

Battery life: up to 90 minutes of use

The mask **cannot be used while charging**.

When the battery level is low, the indicator light on the upper part of the mask will turn on. It is recommended to recharge the device in time so that further use is not affected.



4. LIGHT THERAPY MODES

M1 Red + near infrared light

Benefits: helps reduce wrinkles and fine lines, supports skin microcirculation.

M2 Red light

Benefits: stimulates cell activity and supports skin metabolism.

M3 Near infrared light (NIR)

Benefits: helps regenerate damaged skin, supports firmness and elasticity.

M4 Blue light

Benefits: helps eliminate bacteria and supports skin blood circulation.

M5 Green light

Benefits: soothes the skin and helps unify its tone.

M6 Purple light

Benefits: supports the production of collagen and elastin, contributes to firmer skin.

M7 Turquoise light

Benefits: increases the energy of skin cells and accelerates metabolism.

M8 Yellow light

Benefits: supports skin regeneration, especially suitable after fatigue or sun irritation, helps brighten the skin.

M9 White light

Benefits: penetrates into deeper layers of the skin and increases the overall effect of the treatment.

5. RECOMMENDED FREQUENCY OF USE

- use **3-4× per week 10-20 minutes** per one procedure
- with good tolerance, the care can be gradually intensified as needed

6. HOW TO USE

There are two ways to control the mask:

1. Control by the button on the mask

Press and hold the power button for 2 seconds – a short sound signal will be heard and the mask will enter standby mode, while the green indicator starts flashing.

By briefly pressing the button, you switch the light modes **M1 to M9**. Each mode has a **preset time of 10 minutes**, after which the mask switches off automatically.

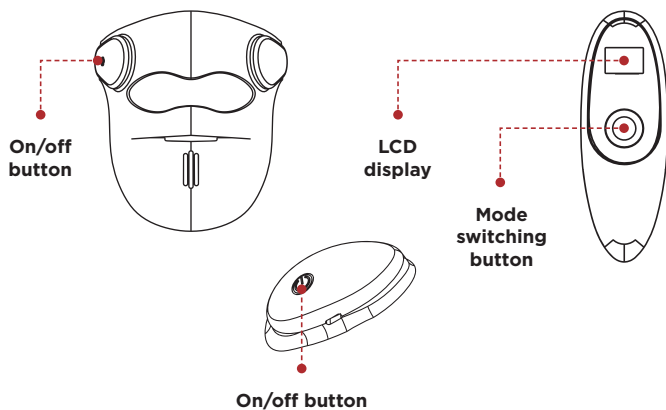
By pressing and holding the button again for 2 seconds you switch the mask off.

2. Control using the remote control

Using the remote control, it is possible to switch the light modes **M1 to M9**. The remote control **cannot be used to turn the mask on or off**.

Tips for safe use

- Before first use, test the mask **on your arm for 1 minute**.
- If no unpleasant sensations appear, you can use the product normally.
- If the device needs to be restarted, simply turn it on again.
- If you are not using the mask, **switch it off and store it back in the protective packaging**.



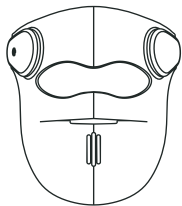
7. STEP BY STEP

- Step 1:** Clean the skin, the skin should be clean and dry.
- Step 2:** Adjust the strap length and put on the face mask so that it fits comfortably.
- Step 3:** Turn on the device by pressing and holding the power button – the light will turn on.
- Step 4:** Briefly press the **M button** controller to switch between modes **M1 to M9**.
- Step 5:** One procedure lasts **10 minutes**.
- Step 6:** Enjoy the light therapy – after the program ends, the device **switches off automatically**.

After the treatment

After completing the procedure, you can **hydrate the skin according to your usual skincare routine** for maximum effect.


8. PACKAGE CONTENTS



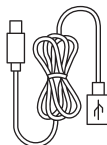
LED mask



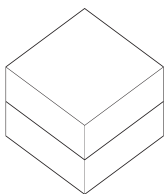
Remote control



User manual






USB-C charging cable



Box

9. SAFETY INSTRUCTIONS

For safe use of this device, carefully read the manual and follow the instructions given.

-  **Danger:** situations that may lead to serious injury or danger to life.
-  **Warning:** situations that may cause serious injury to persons.
-  **Caution:** situations that may cause injury or material damage.

10. DANGER

Persons using medical devices such as **pacemakers, ECG devices, heart and lung support devices, or infusion pumps** should not use this product. Malfunction of the medical device or physical discomfort could occur.

Do not use the product near a **filled bathtub, shower, sink, or other containers with water**. Keep the device and the power supply dry.

Do not use the device near a **stove, heating, or air conditioning units**, to avoid damage to the product or an accident.

If the **product, remote control, or power cable is damaged**, do not use it – there is a risk of electric shock.

Keep the device out of reach of **infants and children**, so that dangerous situations do not occur.

The product **is not waterproof**. Do not immerse it in water, as damage or an accident could occur. If it gets wet, do not continue using the device.



11. CAUTION

- This product is intended **only for use on the face**. Do not use it to solve problems other than those for which it is intended.
- **Do not disassemble, modify, or repair the device yourself** to ensure its proper function.
- Do not use simultaneously **with photosensitive (light-sensitive) ingredients or cosmetics containing acids (e.g. AHA, BHA, retinoids, etc.)**.

The product is not suitable for the following persons:

- persons **under 18 years of age**
- patients with **heart disease**
- persons with **abnormal blood pressure**
- persons with **mental illness**
- persons with **increased sensitivity to light (photosensitivity)**
- persons with **an infectious disease**
- persons with **diabetes**
- persons with **melanoma or other skin tumors**
- persons with **malignant tumors**
- **pregnant and breastfeeding women** and persons with very sensitive skin
- skin **damaged by the sun**
- persons taking medication, especially **oncology patients** or persons with **precancerous moles**
- persons with **wound healing disorders**
- persons with **diseases of the immune system**
- persons who have undergone **botox application in the last 3 months**
- persons with **hyperpigmentation or contact dermatitis** caused by chemical substances
- persons taking **steroid hormonal medication** long-term or suffering from **telangiectasia** (dilated vessels) caused by a liver disorder
- persons with **dermal fillers** – consult a doctor before use
- if you are currently undergoing **medical treatment**, consult use with a doctor in advance

Areas unsuitable for use

Using the product on the following areas may cause undesirable reactions or skin problems:

- areas other than the intended ones
- areas irritated by cosmetics
- inflamed areas, for example acne
- skin damaged by sunlight
- age spots (solar lentigo)
- more extensive injuries or open wounds
- areas with irritation caused by itching, redness, or mechanical irritation



12. CAUTION

- Keep your **hands dry** when using the device.
- The product is a **precision electronic device** – do not bend it, pull it, or sit on it to avoid damage or short circuit. Store it properly after use.
- Follow the recommended **time and frequency of use** to avoid unpleasant feelings.
- If you feel **any discomfort during use, stop using the device immediately.**
- Protect both the main unit and the power supply from **impacts and damage.**

13. CLEANING AND MAINTENANCE

To maintain maximum effectiveness and long service life of the device: After each use, store the product in the protective box so that it is not damaged or contaminated with dust. If necessary, clean the device with a **soft lint-free cloth** or non-woven fabric slightly moistened with alcohol – wipe the parts where dirt is present.



Product disposal

This product contains a battery. **Do not throw it into regular household waste.** Hand it over at the appropriate collection point for recycling of electronic waste.

14. DISCLAIMER

1. This product **is not intended** for the diagnosis, treatment, or prevention of any disease. The company makes no claims, statements, or warranties regarding the ability of this product to treat any physical, dermatological, or mental condition. If you have any health issues requiring medical attention, please consult a qualified healthcare professional.
2. The company assumes no legal liability for any claims arising from safety issues caused by **improper** use of the product.

15. EU COMPLIANCE

This product has been designed and manufactured in accordance with the applicable legal regulations of the European Union relating to consumer electronics.

The product complies with the requirements of the following EU directives and regulations:

- Directive 2014/30/EU on electromagnetic compatibility (EMC),
- Directive 2011/65/EU on the restriction of the use of certain hazardous substances in electrical and electronic equipment (RoHS),
- ČSN ISO 13485,
- ČSN EN IEC 55014-1.

Based on compliance with the above requirements, the product is marked with the CE marking.

The EU Declaration of Conformity is available from the importer and can be provided upon request to the relevant supervisory authorities or customers.

This product is intended exclusively for **wellness and relaxation use**.

It is not a medical device within the meaning of Regulation (EU) 2017/745 and is not intended for the diagnosis, treatment, or prevention of diseases.

16. SAFETY INSTRUCTIONS

Safety Instructions

Use the device only for purposes described in the manual. Do not use if the device is visibly damaged, overheated, or emits an unusual smell. Persons with reduced heat sensitivity must use the device only under supervision. Do not use on open wounds, burned skin, fresh scars, infections, or inflamed areas. Do not use if you have an implanted electronic device (e.g., pacemaker) unless approved by a doctor. Keep out of reach of children unless stated otherwise. Do not use while sleeping. Do not expose the device to water or high humidity. Do not use near flammable materials.

Contraindications and Warnings

Not suitable for persons with photosensitive conditions. Not suitable for light-sensitive epilepsy. Not suitable during pregnancy (unless approved by a doctor). If irritation, redness, or pain occurs, stop using the device immediately.

Maintenance and Cleaning

Allow the device to cool down after use. Clean only with a soft dry or slightly damp cloth. Do not use alcohol, solvents, or aggressive cleaning agents. Do not immerse the device in water.

Storage

Store in a dry place away from direct sunlight.
Storage temperature: -10 °C to +45 °C. Protect from dust and humidity.

Device Disposal

Do not dispose of with household waste.
Take to a specialized collection point.

Manufacturer

BlueTouch, s.r.o.
Zelený pruh 1974/109,
140 00 Prague, Czechia
ID: 09437223, VAT: CZ09437223
info@bluetouch.cz

